
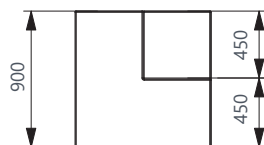
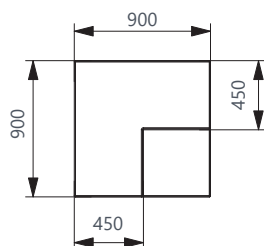


cubus 450



draufsicht & ansicht / top view & side view



grunddaten / basic data

artikel / item: DM00029
 maße / dimension (cm): 90x90x90
 gewicht / weight (kg): ca. 40

material / material

grundkörper / raw body: EPS-hartschaumkern (30kg/m²)
 EPS-hard foam coare (30kg/m²)
 beschichtung / coating: PUA-sonderbeschichtung Q-strain /
 PUA-special coating Q-strain
 oberfläche / surface: strukturiert mit decklack in RAL classic
 (UV-beständig) / structured final coat -
 RAL classic color (UV-resistance)

normerfüllung / complying with the standard

Brandschutzklasse EPS & PUA / flammability rating EPS & PUA

ÖNORM B3800-1: B1 (schwer entflammbarer stoff / high fire resistance)
 bzw.: EN 13501-1; D - s1 d0



© by: KWS-Kunststoffverarbeitung Scheibll Ges.m.b.H

Alle Angaben sind ohne Gewähr. Änderungen vorbehalten. Alle Preise sind Nettopreise. Für Anfragen und Informationen wenden Sie sich bitte an unser Verkaufsteam unter:
 All information is provided without warranty. All rights reserved. All prices are net prices. For inquiries and information, please contact our sales team:

info@cubic.co.at
 www.cubic.co.at

